



ФЕДЕРАЛЬНАЯ СЛУЖБА
ГОСУДАРСТВЕННОЙ СТАТИСТИКИ

Территориальный орган Федеральной
службы государственной статистики
по Вологодской области (Вологдастат)

Деятельность автомобильного транспорта Вологодской области



2022 год



**ФЕДЕРАЛЬНАЯ СЛУЖБА
ГОСУДАРСТВЕННОЙ СТАТИСТИКИ**

Территориальный орган Федеральной
службы государственной статистики
по Вологодской области (Вологдастат)

Деятельность автомобильного транспорта

Вологодской области

2022 год

01 ПЕРЕВЕЗЕНО ГРУЗОВ АВТОМОБИЛЬНЫМ ТРАНСПОРТОМ
ПО ВОЛОГОДСКОЙ ОБЛАСТИ

02 ГРУЗООБОРОТ АВТОМОБИЛЬНОГО ТРАНСПОРТА
ПО ВОЛОГОДСКОЙ ОБЛАСТИ

03 ПЕРЕВЕЗЕНО ПАССАЖИРОВ АВТОМОБИЛЬНЫМ
ТРАНСПОРТОМ ПО ВОЛОГОДСКОЙ ОБЛАСТИ

04 ПАССАЖИРООБОРОТ АВТОМОБИЛЬНОГО ТРАНСПОРТА
ПО ВОЛОГОДСКОЙ ОБЛАСТИ

* Ежемесячные данные оперативной статистики





ПЕРЕВЕЗЕНО ГРУЗОВ АВТОМОБИЛЬНЫМ ТРАНСПОРТОМ ПО ВОЛОГОДСКОЙ ОБЛАСТИ ¹

в % к предыдущему месяцу

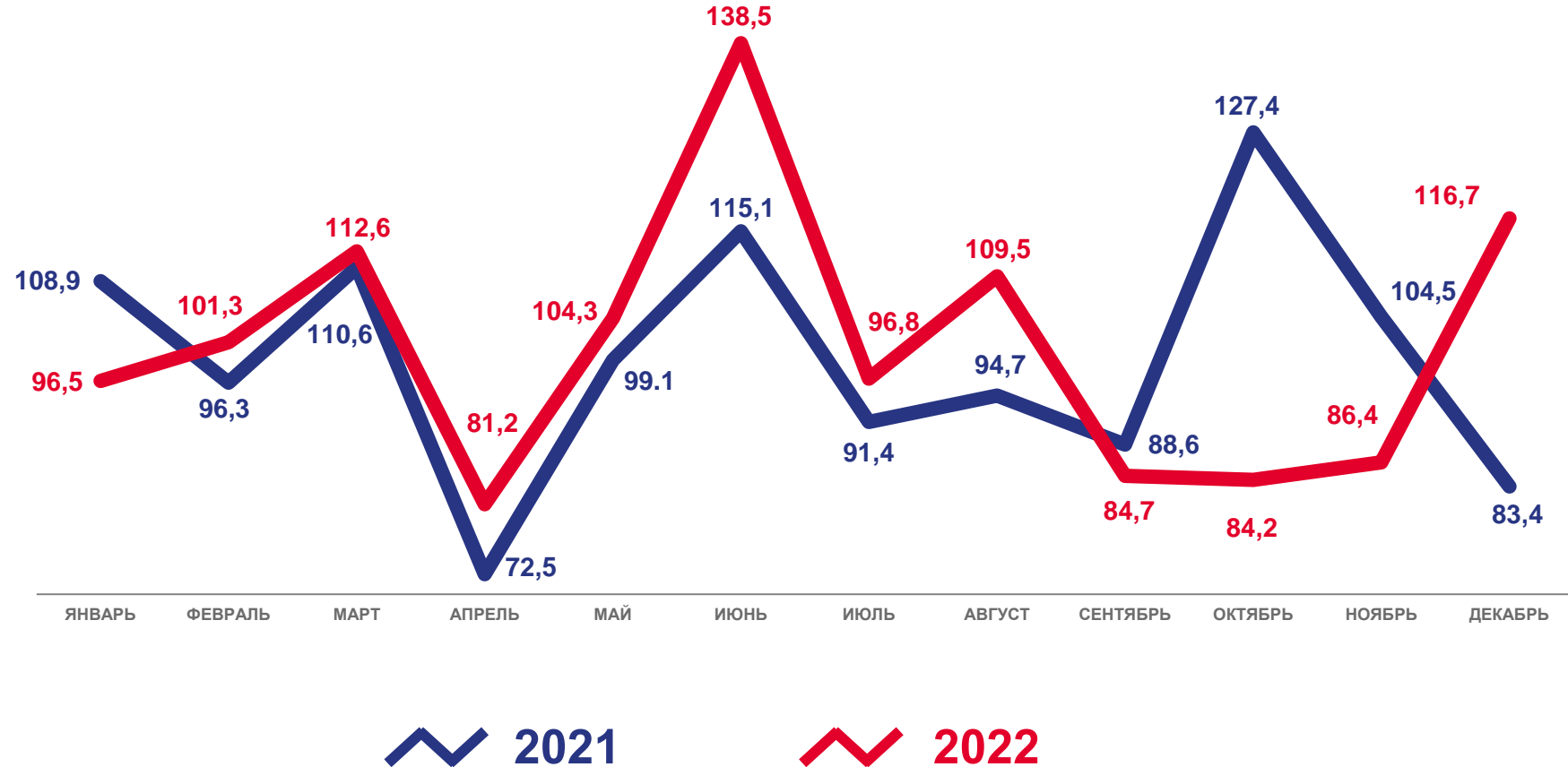
2022 ГОД

11,5 МЛН ТОНН

Перевезено грузов

88,8 %

Перевезено грузов 2022г. к 2021г.



¹ Без субъектов малого предпринимательства и организаций со средней численностью работников до 15 человек, не являющихся субъектами малого предпринимательства.





ГРУЗОБОРОТ АВТОМОБИЛЬНОГО ТРАНСПОРТА ПО ВОЛОГОДСКОЙ ОБЛАСТИ ¹

в % к предыдущему месяцу

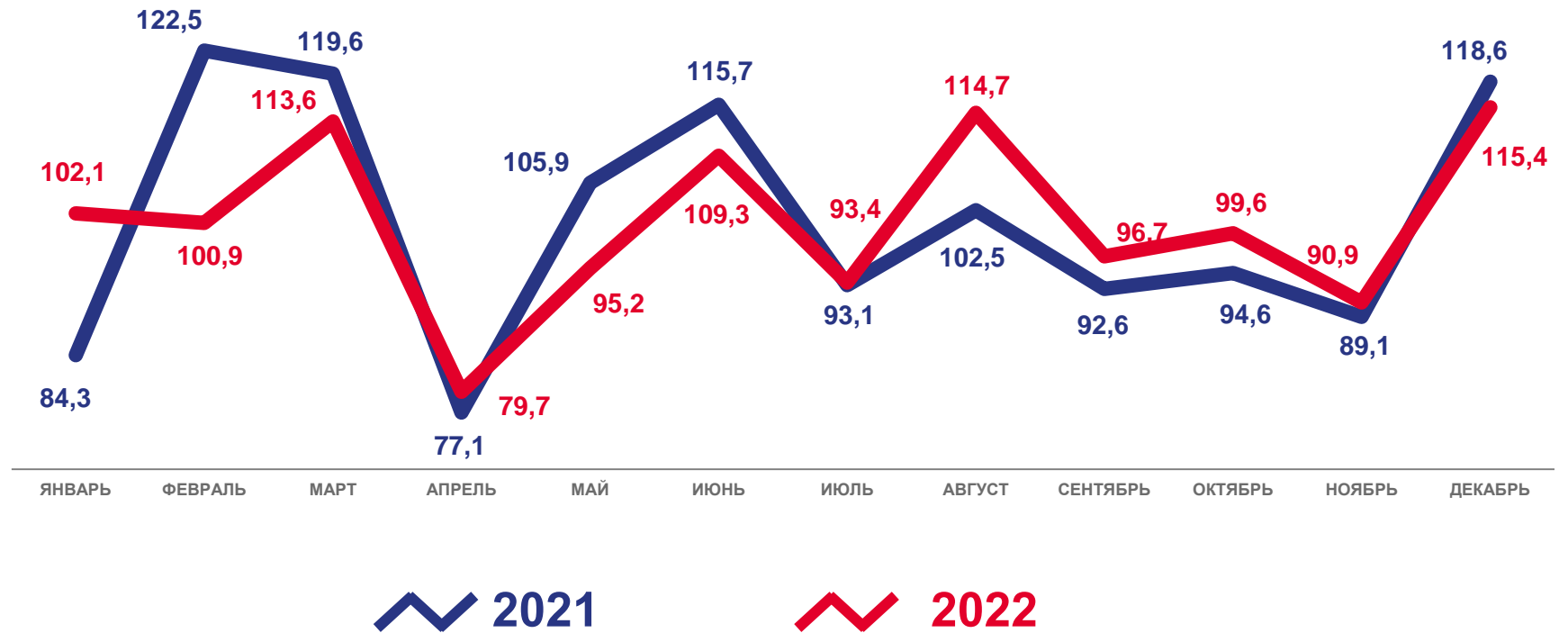
2022 ГОД

1023,3 МЛН Т-КМ

Грузооборот

99,6 %

Грузооборот 2022г. к 2021г.



¹ Без субъектов малого предпринимательства и организаций со средней численностью работников до 15 человек, не являющихся субъектами малого предпринимательства.





ПЕРЕВЕЗЕНО ПАССАЖИРОВ АВТОМОБИЛЬНЫМ ТРАНСПОРТОМ ПО ВОЛОГОДСКОЙ ОБЛАСТИ

в % к предыдущему месяцу

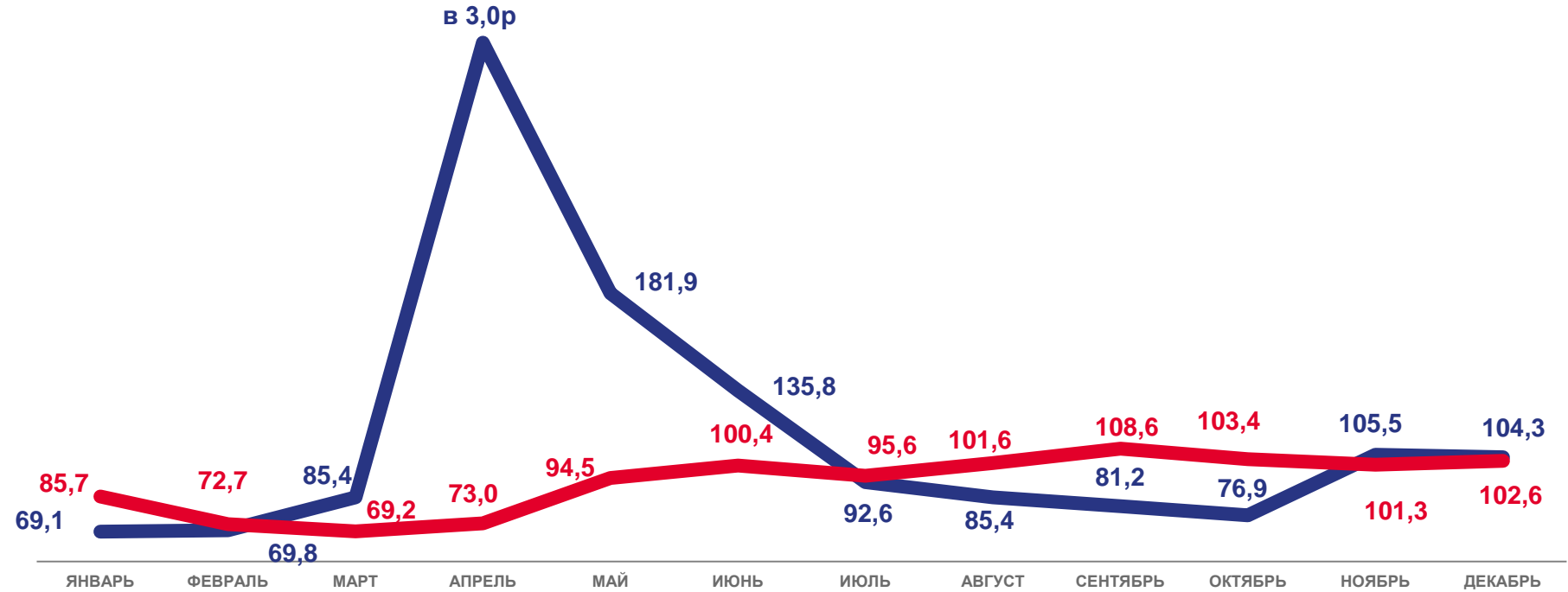
2022 ГОД

70,8 млн чел

Перевезено пассажиров

98,9 %

Перевезено пассажиров 2022г. к 2021г.



2021

2022





ПАССАЖИРООБОРОТ АВТОМОБИЛЬНОГО ТРАНСПОРТА ПО ВОЛОГОДСКОЙ ОБЛАСТИ

в % к предыдущему месяцу

2022 ГОД

471,4 млн пасс-км

Пассажирооборот

99,9 %

Пассажирооборот 2022г. к 2021г.

